




## Dry-Clean Generator Instructions

### Instruction Manual


**CAUTION:** Read manual carefully for proper procedures and operation.

Caution using rubbers and elastics with ozone.

**NOT RECOMMENDED FOR IN-FIELD USE.**



#### DRY-CLEAN GENERATOR INSTRUCTIONS

- 1) Plug in the unit
- 2) Press the ON/OFF button  to start the unit
- 3) Press Heater button to start the heating, press + Time or – Time to adjust the heating cycle; the heating will stop when the cycle is complete. The fan will keep running for 15 seconds
- 4) Press Ozone button to start the ozone generation, press + Time or – Time to adjust the ozone cycle; the ozone will stop when the cycle is complete. The fan will keep running for 15 seconds
- 5) To restart the unit after it stops, repeat steps 2 - 4
- 6) If the Ozone button is pressed during the heating cycle, the heating will stop, ozone will start; if the Heater button is pressed during the ozone cycle, the ozone will stop and the heating will start
- 7) The unit will cut off the power automatically when it tilts more than 45°

#### WARNING AND SAFETY INSTRUCTIONS

- USE ONLY FOR INTENDED PURPOSES.
- READ AND UNDERSTAND ALL SAFETY WARNINGS BEFORE USING THE OZONE MACHINE.
- USE IN WELL VENTILATED AREA.
- KEEP AWAY FROM CHILDREN AND PETS DURING USE.
- KEEP OZONE MACHINE DRY.
- DO NOT DISMANTLE OR TAMPER WITH THE EQUIPMENT.
- DO NOT COVER HEATING GRATE.

MoJack warrants the product for one year against failure due to defect in material or workmanship when product is used properly. MoJack will replace any defective part at no cost. This warranty does not cover any product that has been altered or adjusted, or any product that has been misused or abused. THIS IS THE CUSTOMER'S SOLE AND EXCLUSIVE REMEDY. MOJACK DISCLAIMS ALL IMPLIED WARRANTIES, INCLUDING THE WARRANTY OF MERCHANTABILITY AND FITNESS FOR A PARTICULAR PURPOSE. MOJACK SHALL NOT BE LIABLE FOR ANY INCIDENTAL OR CONSEQUENTIAL DAMAGES. SOME STATES OR PROVINCES DO NOT ALLOW THE EXCLUSION OR LIMITATION OF THE IMPLIED WARRANTIES OR THE REMEDIES FOR BREACH OF THE IMPLIED WARRANTIES, SO THESE EXCLUSIONS MAY NOT APPLY TO YOU. THIS LIMITED WARRANTY GIVES YOU SPECIFIC LEGAL RIGHTS, AND YOU MAY ALSO HAVE OTHER RIGHTS WHICH VARY FROM STATE TO STATE OR PROVINCE TO PROVINCE.

#### What does this warranty cover?

This warranty covers against a failure due to a defect in material or workmanship within one year of original retail purchase.

#### What does this warranty NOT cover?

This warranty does not cover any product which has been altered or adjusted in any way from its original model. It will not cover any product which has been damaged due to misuse, abuse, accident or negligence. This warranty does not cover incidental or consequential damages. This warranty does not apply to product purchased used or from an unauthorized seller.

#### What will be done to correct problems?

We will replace any defective part (within the coverage period) at no charge.

#### How do I contact someone about a warranty issue?

You can contact our toll-free number 1-877-575-3173, email [cs@odorcrusher.com](mailto:cs@odorcrusher.com) or use our website at [www.odorcrusher.com](http://www.odorcrusher.com). In order to be eligible for this warranty you must keep your receipt as proof of date of sale.

#### What is the return policy?

Please refer to the Return Policy and Procedures of your place of purchase for returns and refunds.

Warranty is void if machine is mistreated or disassembled.

**NEED HELP?** Please contact our customer service BEFORE returning to the store. For help with assembly, or if you are missing a part, please contact our Customer Service Department at 1-877-575-3173 or email [cs@odorcrusher.com](mailto:cs@odorcrusher.com).

Customer Service Line: 1-877-575-3173  
 One Year Limited Warranty  
[www.odorcrusher.com](http://www.odorcrusher.com) | [cs@odorcrusher.com](mailto:cs@odorcrusher.com)  
 MoJack Distributors, LLC | 3535 N. Rock Road, Wichita, KS 67226  
[www.theMoJack.com](http://www.theMoJack.com)


A division of  **MoJack**




## Instructions de nettoyage à sec du générateur

**ATTENTION :** Lire attentivement le manuel pour procédures et fonctionnement appropriés.

Attention à l'utilisation de caoutchoucs et d'élastiques à l'ozone.  
**NON RECOMMANDÉ POUR UNE UTILISATION SUR LE TERRAIN.**



### INSTRUCTIONS DE NETTOYAGE À SEC DU GÉNÉRATEUR

- 1) Branchez l'appareil
- 2) Appuyez sur le bouton ON/OFF  pour démarrer l'appareil
- 3) Appuyez sur le bouton Heater pour démarrer le chauffage, appuyez sur + Time ou - Time pour régler le cycle de chauffage ; le chauffage s'arrêtera lorsque le cycle sera terminé. Le ventilateur continuera de fonctionner pendant 15 secondes
- 4) Appuyez sur le bouton Ozone pour démarrer la génération d'ozone, appuyez sur + Time ou - Time pour régler le cycle d'ozone ; l'ozone s'arrêtera lorsque le cycle sera terminé. Le ventilateur continuera de fonctionner pendant 15 secondes
- 5) Pour redémarrer l'unité après son arrêt, répétez les étapes 2 à 4
- 6) Si le bouton Ozone est enfoncé pendant le cycle de chauffage, le chauffage s'arrêtera, l'ozone démarrera ; si le bouton de chauffage est enfoncé pendant le cycle d'ozone, l'ozone s'arrêtera et le chauffage commencera
- 7) L'appareil coupe automatiquement l'alimentation lorsqu'il s'incline à plus de 45°

### AVERTISSEMENTS ET CONSIGNES DE SÉCURITÉ

- UTILISER UNIQUEMENT AUX FINS PRÉVUES.
- LISEZ ET COMPRENEZ TOUS LES AVERTISSEMENTS DE SÉCURITÉ AVANT D'UTILISER LA MACHINE À OZONE.
- UTILISER DANS UN ENDROIT BIEN AÉRÉ.
- TENIR LOIN DES ENFANTS ET DES ANIMAUX PENDANT L'UTILISATION.
- GARDEZ LA MACHINE À OZONE AU SEC.
- NE PAS DÉMONTER OU MODIFIER L'ÉQUIPEMENT.
- NE COUVREZ PAS LA GRILLE DE CHAUFFAGE.

MoJack garantit le produit pendant un an contre les défaillances dues à un défaut de matériau ou de fabrication lorsque le produit est utilisé correctement. MoJack remplacera toute pièce défectueuse sans frais. Cette garantie ne couvre aucun produit qui a été modifié ou ajusté, ou tout produit qui a été mal utilisé ou abusé. CECI EST LE SEUL ET UNIQUE RECOURS DU CLIENT. MOJACK DÉCLINE TOUTE GARANTIE IMPLICITE, Y COMPRIS LA GARANTIE DE COMMERCIALISATION ET FITNESS FOR USE OU UN USAGE PARTICULIER. MOJACK NE PEUT ÊTRE TENU RESPONSABLE DE TOUT DOMMAGE ACCESSOIRE OU CONSÉCUTIF. OU LA LIMITATION DES GARANTIES IMPLICITES OU LES RECOURS EN CAS DE VIOLATION DES GARANTIES IMPLICITES, DE SORTE QUE CES EXCLUSIONS PEUVENT NE PAS S'APPLIQUER À VOUS. CETTE GARANTIE LIMITÉE VOUS DONNE DES CONDITIONS JURIDIQUES SPÉCIFIQUES DROITS, ET VOUS POUVEZ ÉGALEMENT AVOIR D'AUTRES DROITS QUI VARIENT D'UN ÉTAT À L'AUTRE OU D'UNE PROVINCE À L'AUTRE.

#### Que couvre cette garantie ?

Cette garantie couvre une défaillance due à un défaut de matériau ou de fabrication dans les un an suivant l'achat initial au détail.

#### Qu'est-ce que cette garantie NE couvre PAS ?

Cette garantie ne couvre aucun produit qui a été modifié ou ajusté de quelque manière que ce soit par rapport à son modèle d'origine. Elle ne couvrira aucun produit qui a été endommagé en raison d'une mauvaise utilisation, d'un abus, d'un accident ou négligence. Cette garantie ne couvre pas les dommages indirects ou consécutifs. Cette garantie ne s'applique pas aux produits achetés d'occasion ou auprès d'un vendeur non autorisé.

#### Qu'est-ce qui sera fait pour corriger les problèmes ?

Nous remplacerons gratuitement toute pièce défectueuse (pendant la période de couverture).

#### Comment puis-je contacter quelqu'un à propos d'un problème de garantie ?

Vous pouvez contacter notre numéro sans frais 1-877-575-3173, envoyer un courriel à [cs@odorcrusher.com](mailto:cs@odorcrusher.com) ou utiliser notre site Web à [odorcrusher.com](http://odorcrusher.com). Afin d'être admissible à cette garantie, vous devez conserver votre reçu comme preuve de la date de vente.

#### Quelle est la politique de retour ?

Veuillez vous référer à la politique et aux procédures de retour de votre lieu d'achat pour les retours et les remboursements.

La garantie est annulée si la machine est maltraitée ou démontée

**BESOIN D'AIDE?** Veuillez contacter notre service client AVANT de retourner en magasin. Pour obtenir de l'aide avec l'assemblage, ou s'il vous manque une pièce, veuillez contacter notre service à la clientèle au 1-877-575-3173 ou par courriel à [cs@odorcrusher.com](mailto:cs@odorcrusher.com)

Ligne de service client : 1-877-575-3173  
Garantie limitée d'un an  
[www.odorcrusher.com](http://www.odorcrusher.com) | [cs@odorcrusher.com](mailto:cs@odorcrusher.com)  
MoJack Distributors, LLC | 3535 N. Rock Road, Wichita, KS 67226  
[www.theMoJack.com](http://www.theMoJack.com)